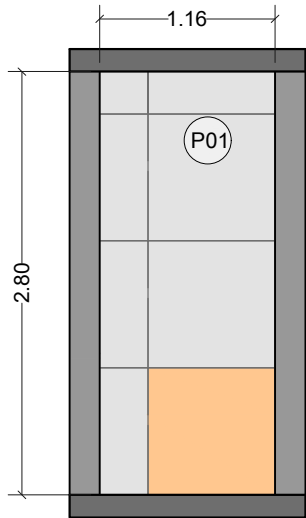
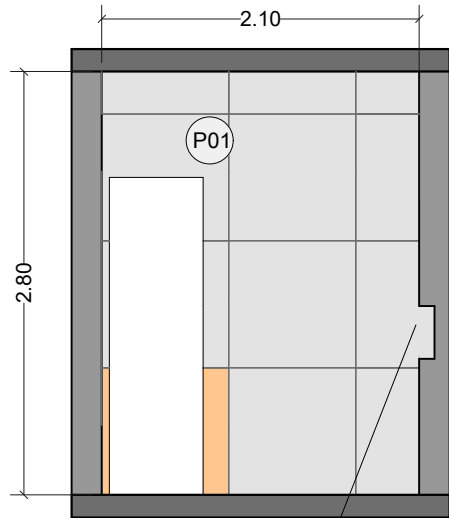


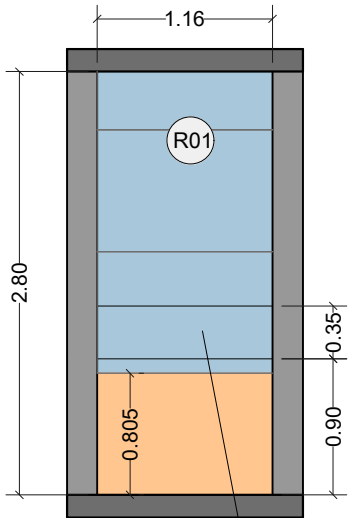
PLANTA  
Banheiro Casal  
escala: 1/50



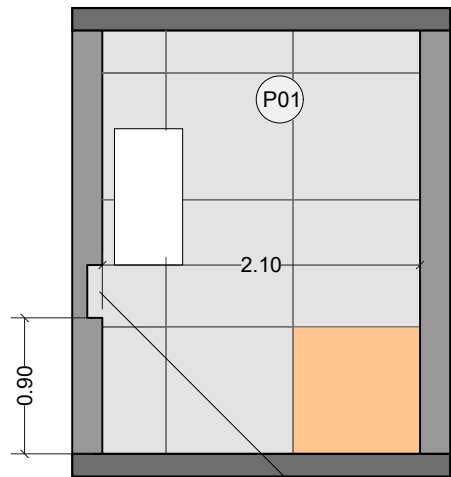
VISTA 01  
Banheiro Casal  
escala: 1/50



VISTA 02  
Banheiro Casal  
escala: 1/50



VISTA 03  
Banheiro Casal  
escala: 1/50



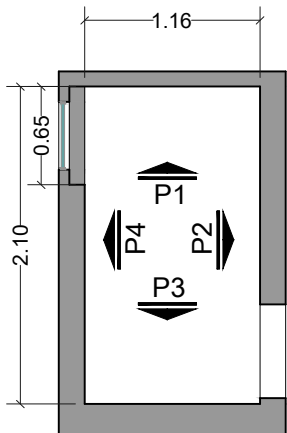
VISTA 04  
Banheiro Casal  
escala: 1/50

\* paredes seguem alinhamento que vem do piso  
\* Nichos iluminados ver detalhe

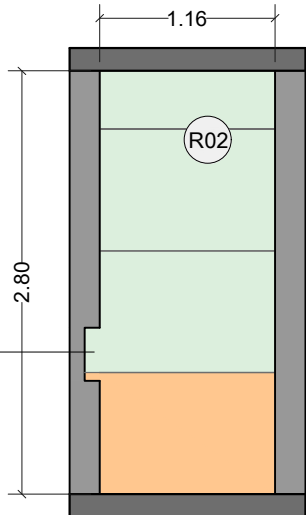
P01 entra na lateral do nicho

R01 no fundo do nicho irá receber moldura de granito na face inferior e superior

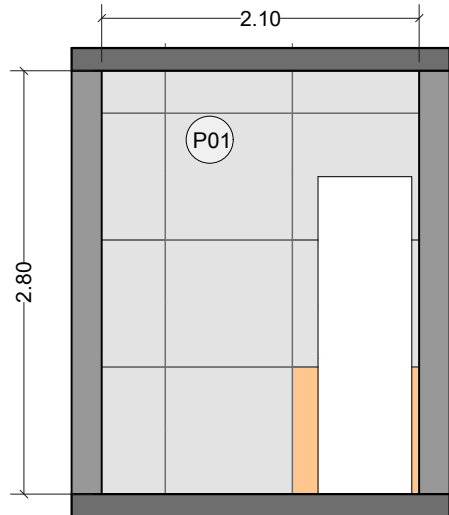
P01 entra na lateral do nicho



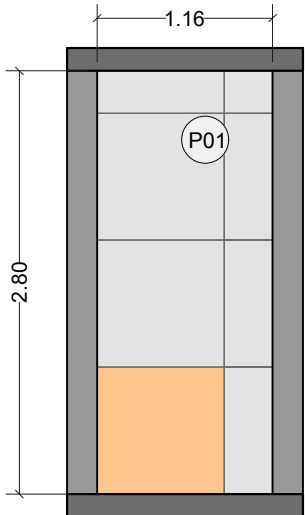
PLANTA  
Banheiro Social  
escala: 1/50



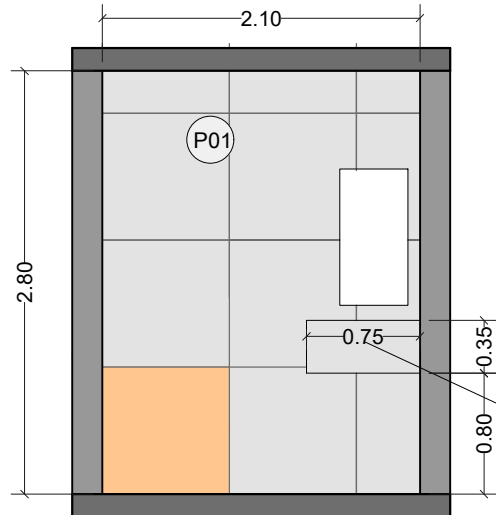
VISTA 01  
Banheiro Social  
escala: 1/50



VISTA 02  
Banheiro Social  
escala: 1/50



VISTA 03  
Banheiro Social  
escala: 1/50



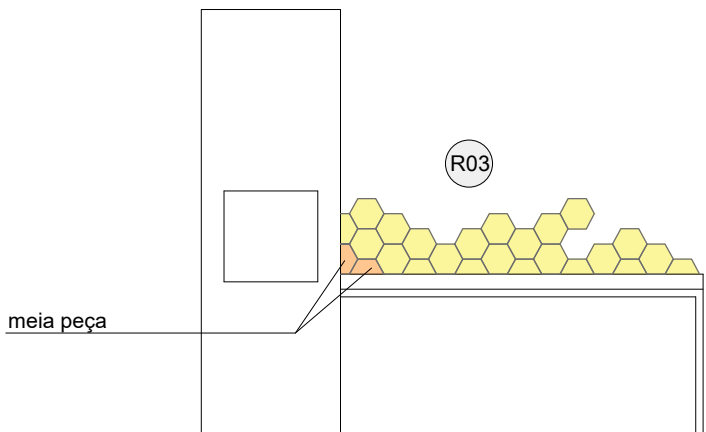
VISTA 04  
Banheiro Social  
escala: 1/50

\* paredes seguem alinhamento que vem do piso  
\* Nichos iluminados ver detalhe

R02 entra na lateral do nicho

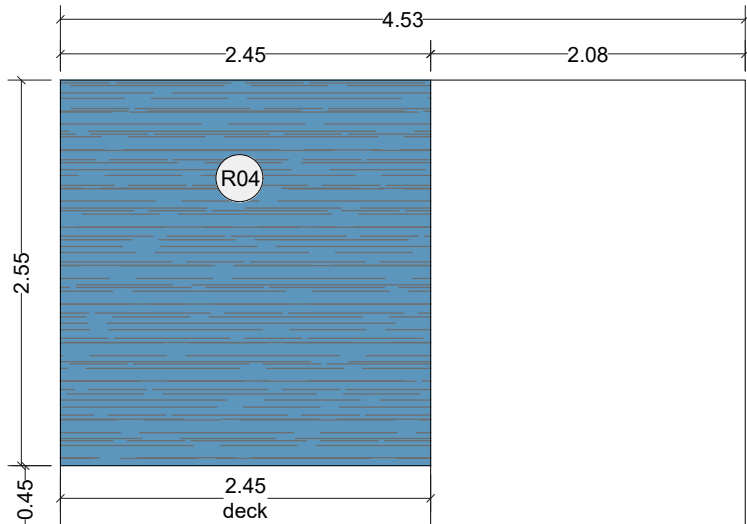
P01 no fundo, acima, abaixo e lateral esquerda do nicho

assentar revestimento após instalação da marmoraria



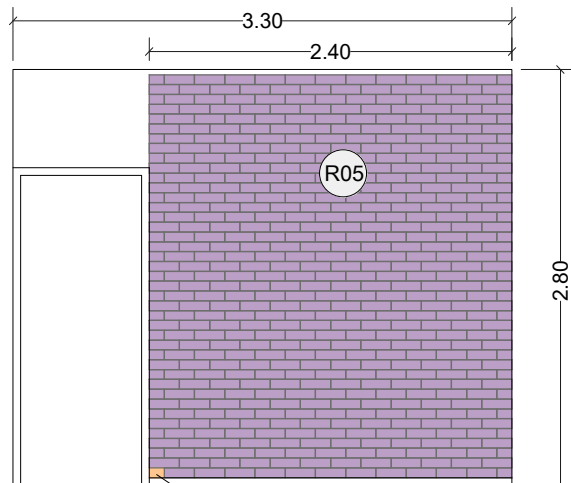
VISTA GOURMET  
escala: 1/50

assentar a pedra após a instalação do deck

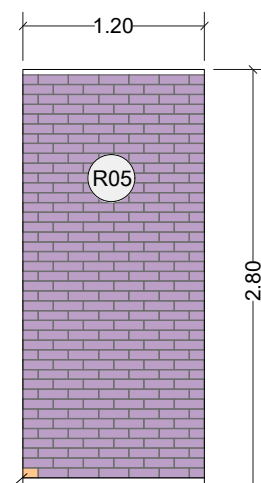


VISTA MURO  
escala: 1/50

não precisa fazer recorte para facear com a laje pois vamos rebaixar forro

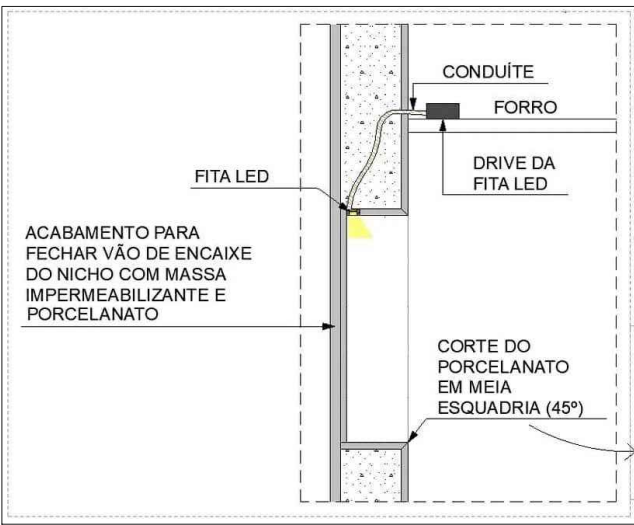


V01 - SALA  
escala: 1/50

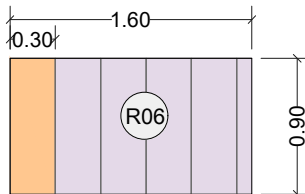


V02 - SALA  
escala: 1/50

Início acima do rodapé com meia peça



Detalhe nichos iluminados - Banheiros



VISTA MURETA  
escala: 1/50

LEGENDA DE PAGINAÇÃO DE PISO E REVESTIMENTO			
TEXTURA E SÍMBOLO		DESCRIÇÃO	ESPASSAMENTO
	P01	Porcelanato Quartzo Acetinado 84x84cm Retificado Eliane	1mm
	P02	Porcelanato Amadeirado Acetinado Borda Reta Interno 20x120cm Arca Nordic ST Natural Portobello	1,5mm
	P03	Porcelanato Amadeirado Fosco Borda Reta Externo 20x120cm Arca Nordic Natural Portobello	1,5mm
	R01	Porcelanato Retificado Dolce Blu Decor 80,5X140 Villagres	1,5mm
	R02	Porcelanato Villagres Dolce Menta Decor Acetinado 80,5x140cm Retificado	1,5mm
	R03	Revestimento Interno Acetinado Borda Arredondada 22,8x22,8cm Hexa Cimento Soft Ceral	3mm
	R04	Pedra basalto filete preto	junta seca
	R05	Revestimento Kyoto Pedrad Tijolinho Branco 6,5x20cm	junta seca
	R06	Revestimento Interno Acetinado Borda Reta 30x90cm Decor Ripado Portobello	1mm
	Início do assentamento		

ARQLIMÃO  
arquitetura | design

Arquiteta Mariana dos Santos Wagner  
(15) 99124-7789 marianasantos.arq@hotmail.com

CAU: A111942-7  
@arqlimao

Cliente: Ricardo Araujo Casari Projeto de Arquitetura p/ reforma de residência unifamiliar

Local: Av. Três de Março, 5365, Village Amato Reserva C. L7, Villa Amato, Sorocaba Data: 30/05/2025

Assunto: Paginação - Vistas Escala: Indicada

PELA LEI FEDERAL 5194/66  
PROIBIDO USO TOTAL OU PARCIAL  
DO PROJETO SEM AUTORIZAÇÃO DO ARQUITETO.  
- VERIFICAR MEDIDAS NA OBRA.  
- O VALOR DA COTA PREVALECE SOBRE A ESCALA.  
- ANTES DE QUALQUER ALTERAÇÃO CONSULTAR O ARQUITETO.  
- DIREITOS AUTORAIS RESERVADOS.

FOLHA:  
11